


2023

SISTEMA DE GESTIÓN DE PRODUCCIÓN CIENTÍFICA (SGPC)

MANUAL DE USUARIO - GESTOR


UNIVERSIDAD DE GUAYAQUIL
DECANATO DE INVESTIGACIÓN, POSGRADO E INTERNACIONALIZACIÓN
COORDINACIÓN DE INVESTIGACIÓN Y GESTIÓN DEL CONOCIMIENTO

| | | |
|---|---------------------------------|-------------------------------------|
|  | Manual de usuario gestor | Página 1 de 12 |
| | SGPC | Fecha: 2022-11-15 Versión: 01 |

ÍNDICE

Contenido

| | |
|---|----|
| A. Inicio de Sesión..... | 3 |
| B. Inscripción. | 3 |
| B.1. Revisión de una producción científica en el SGPC. | 3 |
| B.2. Devolución de una producción científica en el SGPC..... | 5 |
| B.3. Pre validar una producción científica ingresada por el docente en el SGPC..... | 7 |
| C. Reportería | 9 |
| C.1. Interno..... | 9 |
| C.2. Emitir un reporte de la producción científica validada por la CIGC..... | 9 |
| D. Certificado. | 11 |
| D.1. Gestionar una solicitud de firma de certificado de validación de producción científica del docente. | 11 |

| | | |
|---|---------------------------------|-------------------------------------|
|  | Manual de usuario gestor | Página 2 de 12 |
| | SGPC | Fecha: 2022-11-15 Versión: 01 |

A. Inicio de Sesión

Para acceder al sistema, dar clic en el siguiente enlace:

<https://sgpc.ug.edu.ec/>

Posterior, deberá iniciar sesión con sus credenciales institucionales.



Gestión de Producción Científica

Por favor ingrese las credenciales de su correo institucional

Correo Institucional

carlos.sanchezpar@ug.edu.ec

Contraseña

.....

Iniciar Sesión

B. Inscripción.

B.1. Revisión de una producción científica en el SGPC.

El gestor podrá revisar, agrupar, filtrar, buscar, exportar a Excel y visualizar en la bandeja, toda la producción científica enviada por los docentes de su carrera para pre-validación en el SGPC.

Exportar a Excel
Buscar


Arrastre el título de una columna y suéltelo aquí para agrupar por ese criterio


| Convoca... | Facultad | Carrera | Docente | Título | Tipo de Registro | Estado | Observaciones | Acción |
|-------------|--|--|----------------------------------|---|------------------|------------------------------|---------------|---------|
| PRUEBA CONV | FILOSOFÍA, LETRAS Y CIENCIAS DE LA EDUCACIÓN | PEDAGOGIA DE LAS CIENCIAS EXPERIMENTA... INFORMATICA | STEVEN SEBASTIÁN SALAZAR QUEVEDO | LA INVESTIGACIÓN EN LA PRAXIS DEL DOCENTE: EPISTEMOLOG... DIDÁCTICA CONSTRUCTI... | Artículo | En pre-validación por gestor | | Revisar |

1
10 ítems por página


Elementos mostrados 1 - 1 de 1

A continuación, se describen cada uno de los elementos de la pestaña de revisión:


| | | |
|---|---------------------------------|-------------------------------------|
|  Universidad de Guayaquil | Manual de usuario gestor | Página 3 de 12 |
| | SGPC | Fecha: 2022-11-15 Versión: 01 |

Convocatoria 


Nombre de la convocatoria que fue seleccionada por el docente cuando ingresó su producción científica.

Facultad 


Unidad Académica a la que pertenece el docente

Carrera 

Carrera a la que pertenece el docente.

Docente 


Nombre del docente que ingresó la producción científica en el SGPC.

Título 


Título de la producción científica.

Tipo de registro 


Categoría de la producción científica que fue registrada. Puede ser artículo, ponencia, libro o capítulo de libro.

Estado 

Estado actual de la producción científica en el proceso de validación.


Observaciones 


Comentarios o correcciones solicitados por el/la Gestor/a o la Coordinación de Investigación y Gestión del conocimiento, en relación con la producción científica registrada.

Acción 

Permite realizar la revisión de la producción científica ingresada y enviada por el docente para pre-validación.



 Revisar

 Exportar a Excel

Exporta toda la información que se muestra en la bandeja a un archivo .xlsx

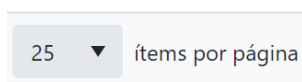


Permite explorar cualquier información que esté en la bandeja

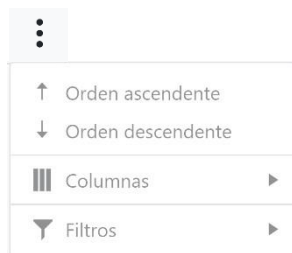
Arrastre el título de una columna y suéltelo aquí para agrupar por ese criterio



Simula ser una tabla dinámica con los elementos anteriormente expuestos. Dependiendo de cómo se agrupen, se filtrará la información en la bandeja.



Botón que configura la cantidad de producción científica que se desea observar en la bandeja principal.

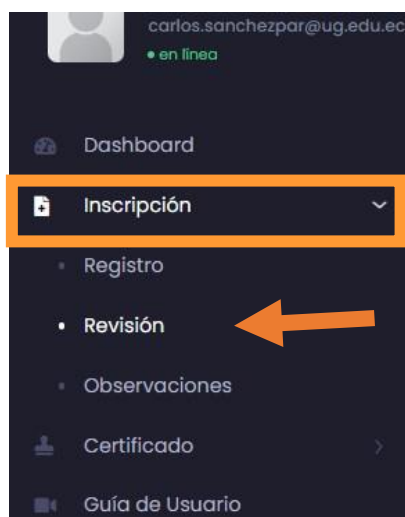


Botón de 3 puntos. Permite ordenar, mostrar las columnas, filtrar la información que se refleja en la bandeja.

B.2. Devolución de una producción científica en el SGPC.

El Gestor podrá devolver la producción científica ingresada por los docentes de su carrera en el SGPC. Realizará la devolución si la producción científica del docente esta incorrectamente registrada.

1. Clic en “inscripción” y posterior en “revisión”.



- En la bandeja de revisión aparecerá toda la producción científica ingresada por los docentes de la carrera. Clic en “revisar”.


Exportar a Excel Buscar

Arrastre el título de una columna y suéltelo aquí para agrupar por ese criterio

| Convoca... | Facultad | Carrera | Docente | Título | Tipo de Registro | Estado | Observaciones | Acción |
|-------------|--|--|----------------------------------|---|------------------|------------------------------|---------------|---|
| PRUEBA CONV | FILOSOFÍA, LETRAS Y CIENCIAS DE LA EDUCACIÓN | PEDAGOGIA DE LAS CIENCIAS EXPERIMENTA... INFORMÁTICA | STEVEN SEBASTIÁN SALAZAR QUEVEDO | LA INVESTIGACIÓN EN LA PRAXIS DEL DOCENTE: EPISTEMOLOG... DIDÁCTICA CONSTRUCTI... | Artículo | En pre-validación por gestor | | Revisar |

1 10 ítems por página Elementos mostrados 1 - 1 de 1

- Clic en “devolver”.
- El gestor deberá revisar la información minuciosamente previo a devolver el registro. Si la producción está incorrectamente registrada, el gestor deberá devolver la producción al docente.


Revisión de Artículo
Datos de la producción científica
Regresar
Devolver
Pre-validar
Buscar

- Escribir los motivos por el cual se devuelve la producción científica. Clic en “devolver” y finalmente en “sí”.

Motivo(s) ×

Describe los motivos *

Cerrar
Devolver

?

¿Desea continuar?

Sí
No

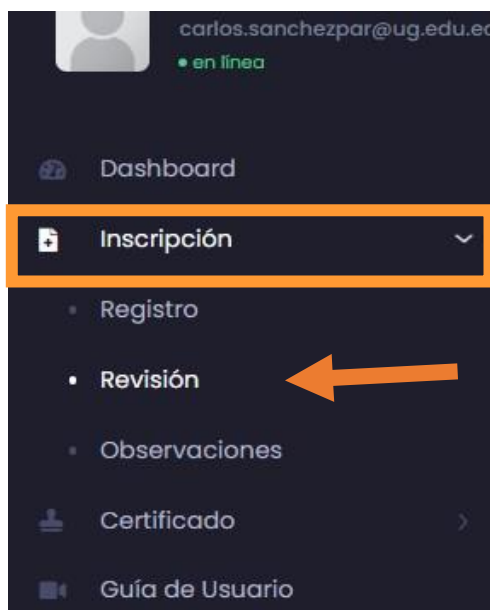
Esta acción no se puede deshacer

Luego de devolver una producción científica ingresada por el docente, se reflejará en la bandeja en un estado de visualización.

B.3. Pre validar una producción científica ingresada por el docente en el SGPC.

El Gestor podrá pre-validar la producción científica ingresada por los docentes de su carrera en el SGPC.

1. Clic en “inscripción” y luego en “revisión”.




2. En la bandeja de revisión aparecerá toda la producción científica ingresada por los docentes de la carrera. Clic en “revisar”.

| Convoca... | Facultad | Carrera | Docente | Título | Tipo de Registro | Estado | Observaciones | Acción |
|-------------|--|--|----------------------------------|---|------------------|------------------------------|---------------|---|
| PRUEBA CONV | FILOSOFÍA, LETRAS Y CIENCIAS DE LA EDUCACIÓN | PEDAGOGIA DE LAS CIENCIAS EXPERIMENTA... INFORMÁTICA | STEVEN SEBASTIÁN SALAZAR QUEVEDO | LA INVESTIGACIÓN EN LA PRAXIS DEL DOCENTE: EPISTEMOLOG... DIDÁCTICA CONSTRUCTI... | Artículo | En pre-validación por gestor | |  |

Exportar a Excel Buscar

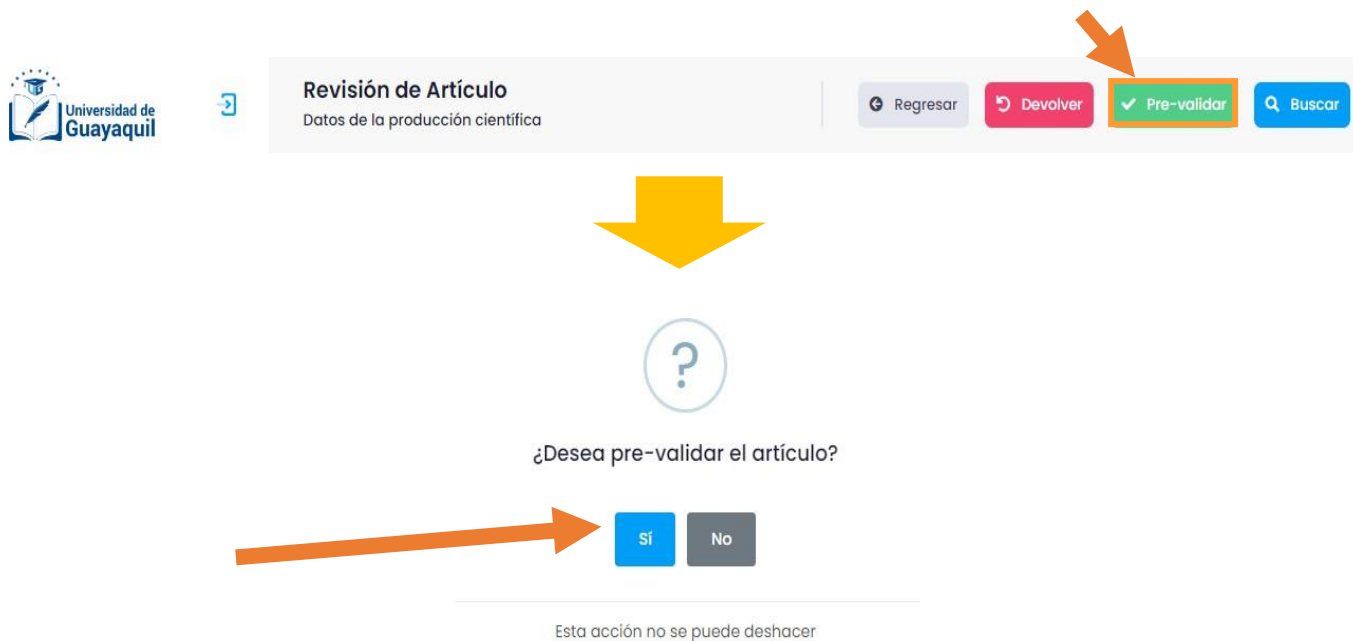
Arrastre el título de una columna y suéltelo aquí para agrupar por ese criterio

10 ítems por página Elementos mostrados 1 - 1 de 1

| | | |
|---|---------------------------------|-------------------------------------|
|  | Manual de usuario gestor | Página 7 de 12 |
| | SGPC | Fecha: 2022-11-15 Versión: 01 |

- Clic en “pre-validar” y clic en “si”.

El gestor deberá de revisar la información minuciosamente antes de pre-validar el registro. Si la producción está correctamente registrada, el gestor puede pre-validar.



Revisión de Artículo
Datos de la producción científica

Regresar Devolver Pre-validar Buscar

¿Desea pre-validar el artículo?

Sí No

Esta acción no se puede deshacer

Luego de pre validar una producción ingresada por el docente, quedará en la tabla la producción en un estado que solo le permitirá visualizar la producción.

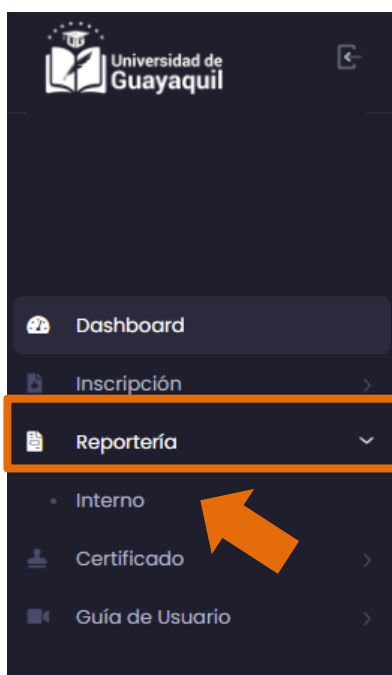
C. Reportería

C.1. Interno

El gestor del conocimiento podrá emitir un reporte archivo.xlsx con toda la información de la producción científica validada por la Coordinación de Investigación y Gestión del Conocimiento de la facultad a la cual pertenece. El reporte se generará únicamente por tipo de producción científica (artículo, ponencia, libro y capítulo de libro)



C.2. Emitir un reporte de la producción científica validada por la CIGC

1. Clic en "Reportería" y luego en "Interno".



2. Seleccionar la categoría de producción científica que desea en el reporte interno (solo se podrá emitir un documento por tipo de producción). Posteriormente, seleccionar la facultad a la cual pertenece el gestor del conocimiento.

Criterios

Tipo *  Facultad * 

--Seleccione--


--Seleccione--

- Artículo
- Capítulo de libro
- Libro
- Ponencia

--Seleccione--



3. El campo “docente” solo deberá ser completado, si se requiere que en el reporte interno se refleje la producción científica validada por la Coordinación de Investigación y Gestión del Conocimiento de un docente en específico, y éste deberá pertenecer a la facultad del gestor del conocimiento. En este campo deberá ingresar el número de cédula del docente.

Docente 

4. Dependiendo del rango de fecha escogido, se emitirá el reporte interno con la producción científica validada que haya sido publicada en ese periodo de tiempo.

Rango de fechas *

 hasta

5. Clic en “Generar” y posterior en “exportar a Excel”.

Interno

En esta opción Ud. podrá generar el interno de producción científica por su(s) facultad(es)

 Generar

Criterios

Tipo *

Artículo 

Facultad *

CIENCIAS ADMINISTRATIVAS 

Docente

Rango de fechas *

 hasta

Reporte

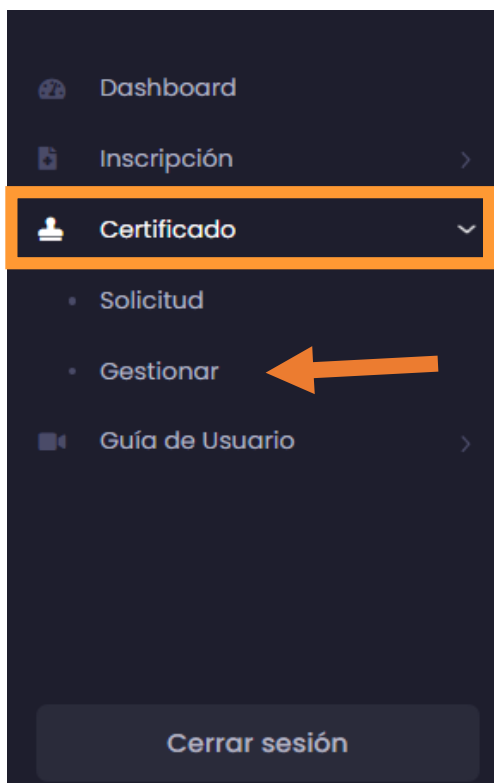
 Exportar a Excel

D. Certificado.

D.1. Gestionar una solicitud de firma de certificado de validación de producción científica del docente.

El gestor podrá descargar, firmar y enviar los certificados de validación de producción científica de los docentes de su carrera.

1. Clic en “certificado” y luego en “gestionar”.



2. En la bandeja de “gestionar” aparecerá toda las solicitudes de firma de certificados de validación de producción científica ingresada por los docentes de la carrera, Clic en “descargar”.

Exportar a Excel

Buscar

Arrastre el título de una columna y suéltelo aquí para agrupar por ese criterio

| Docen... | Motivo | Tipo(s) | Periodo | Estado | Codigo | Fecha ... | Acciones |
|--------------------------------|--------------------|--|---------------------|---------------------|-------------------|---------------------|---|
| DONOSO TRIVIÑO ALICIA JEANETTE | Evaluación docente | Artículo, Capítulo de Libro, Libro, Ponencia | Todos los registros | Solicitud Ingresada | No. 0004-GCF-2023 | Ene 25 2023 10:21PM |  Descargar  Subir |

1 10 ítems por página Elementos mostrados 1 - 1 de 1



3. Firmar digitalmente el certificado de validación de producción científica, luego subirlo al SGPC dando clic en “subir”.

Exportar a Excel

Arrastre el título de una columna y suéltelo aquí para agrupar por ese criterio

| Docen... | Motivo | Tipo(s) | Periodo | Estado | Codigo | Fecha ... | Acciones |
|--------------------------------|--------------------|--|---------------------|---------------------|-------------------|---------------------|---|
| DONOSO TRIVIÑO ALICIA JEANETTE | Evaluación docente | Artículo,Capítulo de Libro,Libro,Patronencia | Todos los registros | Solicitud Ingresada | No. 0004-GCF-2023 | Ene 25 2023 10:21PM | Descargar Subir |

1 10 items por página Elementos mostrados 1 - 1 de 1

